



บทสรุปผู้บริหาร

รายงานการติดตามและประเมินผลแผนพัฒนา
ประจำปีงบประมาณ พ.ศ. 2568



กองยุทธศาสตร์และงบประมาณ

องค์การบริหารส่วนจังหวัดนครราชสีมา

สารบัญ

เรื่อง	หน้า
ส่วนที่ 1 บทนำ	1
ส่วนที่ 2 การติดตามและประเมินผลยุทธศาสตร์ ประจำปีงบประมาณ พ.ศ. 2568	3
ส่วนที่ 3 รายงานการติดตามผลโครงการพัฒนาตามรายยุทธศาสตร์ ประจำปีงบประมาณ พ.ศ. 2568	10
ส่วนที่ 4 สรุปผล ข้อเสนอแนะและข้อเสนอแนะ	17
ส่วนที่ 5 สรุปการพัฒนาภาพรวมยุทธศาสตร์ขององค์กรปกครองส่วนท้องถิ่น ในเขตจังหวัดนครราชสีมา ประจำปีงบประมาณ พ.ศ.2568	20

ส่วนที่ 1



บทนำ

1. ที่มาของการติดตามและประเมินผลแผนพัฒนา

การประเมินประสิทธิภาพประสิทธิผลของการดำเนินโครงการ กิจกรรม ซึ่งเป็นการประเมินทั้ง ยุทธศาสตร์ แผนงาน โครงการ รวมถึงนโยบายขององค์กร ตลอดจนประเมินผลการปฏิบัติงานของบุคคลในองค์กร ว่า แผนยุทธศาสตร์และแผนงานที่กำหนดไว้ในรูปแบบของแผนนั้น ดำเนินการบรรลุวัตถุประสงค์จริงหรือไม่ สนองตอบ ต่อความต้องการของประชาชนหรือผู้มีส่วนได้เสียเป็นเครื่องมือทดสอบผลการดำเนินงาน เพื่อให้ทราบว่าผลที่เกิดขึ้น ถูกต้องและเป็นไปตามวัตถุประสงค์มากน้อยเพียงไร เป็นการติดตามและประเมินผลยุทธศาสตร์การพัฒนาท้องถิ่นว่า เป็นไปตามความต้องการของประชาชนในท้องถิ่นหรือไม่ นโยบายสาธารณะที่กำหนดไว้ในรูปของการวางแผนแบบมีส่วนร่วมของประชาชน หรือการประชาคมท้องถิ่นได้ดำเนินการตามเป้าหมายที่กำหนดไว้หรือไม่ ระยะเวลาในการ ดำเนินการสอดคล้องกับงบประมาณและสภาพพื้นที่ของท้องถิ่นหรือไม่ การติดตามและประเมินผลเป็นการวัดระดับ ความสำเร็จหรือล้มเหลวของยุทธศาสตร์การพัฒนา การประเมินปัจจัยนำเข้าหรือทรัพยากรที่ใช้ในโครงการ (input) การติดตามและประเมินผลกระบวนการนำนโยบายไปปฏิบัติ (Implementation Process) สิ่งที่จะได้รับหรือ สนองตอบกลับจากการติดตามและประเมินผล คือ จะช่วยทำให้ผู้บริหารท้องถิ่นนำไปเป็นเครื่องมือในการปรับปรุง นโยบาย ยุทธศาสตร์การพัฒนา แผนพัฒนาท้องถิ่น การเปลี่ยนแปลงของพื้นที่และนโยบายของรัฐบาล หรืออาจใช้ เป็นเครื่องมือในการเลือกที่จะกระทำหรือไม่กระทำ หรือยกเลิกโครงการในกรณีที่ไม่เกิดความคุ้มค่าต่อ ประชาชน หรือประชาชนไม่พึงพอใจ ซึ่งการติดตามและประเมินผลนี้มีทั้งในรูปของคณะกรรมการติดตามและ ประเมินผลแผนพัฒนา ประกอบด้วย สมาชิกสภาท้องถิ่น ผู้ทรงคุณวุฒิ ประชาชนในพื้นที่ องค์กรภาคประชาสังคม หรือองค์กรทางสังคม องค์กรเอกชน หน่วยงานราชการที่มีหน้าที่กำกับดูแลหน่วยงานราชการอื่น ๆ และที่สำคัญที่สุด คือ ผู้รับผิดชอบโครงการโดยตรง

2. ความสำคัญของการติดตามและประเมินผลแผนพัฒนา

เมื่อองค์กรปกครองส่วนท้องถิ่นได้ดำเนินการประกาศใช้แผนพัฒนาท้องถิ่น การนำแผนพัฒนา ท้องถิ่นไปสู่การจัดทำงบประมาณรายจ่ายประจำปี งบประมาณรายจ่ายเพิ่มเติม การจ่ายขาดเงินสะสม งบประมาณ เงินอุดหนุนเฉพาะกิจ และงบประมาณรายจ่ายอื่น ๆ เมื่อมีการใช้จ่ายงบประมาณ ก็ต้องมีการตรวจสอบผลการใช้จ่าย งบประมาณ ว่าดำเนินการไปอย่างไรบ้าง บรรลุวัตถุประสงค์มากน้อยเพียงใด คือ การใช้วิธีการติดตามและ ประเมินผลแผนพัฒนาท้องถิ่น หรืออีกนัยหนึ่งความสำคัญของการติดตามและประเมินผลแผนเป็นเครื่องมือสำคัญใน การทดสอบการดำเนินงานตามภารกิจขององค์กรปกครองส่วนท้องถิ่นว่าดำเนินการได้ตามเป้าหมายที่กำหนดไว้ หรือไม่ ทำให้ทราบและสามารถกำหนดทิศทางการพัฒนาได้อย่าง

เป็นรูปธรรม และเกิดความชัดเจนที่ทำให้ทราบถึงจุดแข็ง (strengths) จุดอ่อน (weaknesses) โอกาส (opportunities) ปัญหาหรืออุปสรรค (threats) ของแผนพัฒนา โครงการ กิจกรรมต่าง ๆ ที่อาจเกิดจากองค์กร บุคลากร สภาพพื้นที่และผู้มีส่วนเกี่ยวข้อง เพื่อนำไปสู่การปรับปรุงแผนงานให้เกิดความสอดคล้องกับสภาพแวดล้อม ในสังคมภายใต้ความต้องการและความพึงพอใจของประชาชน นำไปสู่การวางแผนการพัฒนาท้องถิ่นในปีต่อไป เพื่อให้เกิดผลสัมฤทธิ์เชิงคุณค่าในกิจการสาธารณะมากที่สุด และเมื่อพบจุดแข็งก็ต้องเร่งรีบดำเนินการด้วยความรอบคอบ และพยายามลดสิ่งที่เป็นปัญหาและอุปสรรคลงไป เมื่อพบจุดอ่อนต้องหยุด หรือลดถอยปัญหาลงให้ได้ และดำเนินการปรับปรุงให้ดีขึ้น และสุดท้ายเมื่อมีโอกาสก็ต้องใช้พันธมิตรที่มีอยู่รอบข้างให้เกิดประโยชน์เพื่อดำเนินการขยาย แผนงาน โครงการ กิจกรรมงานต่าง ๆ พร้อมการปรับปรุงและเร่งรีบดำเนินการสิ่งเหล่านี้จะถูกค้นพบเพื่อให้เกิดการพัฒนาท้องถิ่น โดยการติดตามและประเมินผลซึ่งส่งผลให้เกิดกระบวนการพัฒนาท้องถิ่นอย่างเข้มแข็งและยั่งยืน เป็นไปตามเป้าประสงค์ที่กำหนดไว้อย่างดียิ่ง

3. วัตถุประสงค์ของการติดตามและประเมินผล

1) เพื่อเป็นเครื่องมือในการบริหารราชการท้องถิ่นขององค์กรปกครองส่วนท้องถิ่น ซึ่งจะช่วยให้การ บริการสาธารณะขององค์กรปกครองส่วนท้องถิ่นตอบสนองภารกิจตามอำนาจหน้าที่ของหน่วยงาน เพื่อประโยชน์ของ ประชาชน รวมทั้งปรับปรุงการปฏิบัติงานให้ดีขึ้น มีประสิทธิภาพและประสิทธิผล

2) เพื่อให้ทราบความก้าวหน้าการดำเนินงานตามระยะเวลาและเป้าหมายที่กำหนดไว้ สภาพผลการ ดำเนินงาน ตลอดจนปัญหา อุปสรรคในการพัฒนาท้องถิ่นตามภารกิจที่ได้กำหนดไว้

3) เพื่อเป็นข้อมูลสำหรับเร่งรัด ปรับปรุง แก้ไข ขอบกพร่องของการดำเนินงาน โครงการ การยกเลิกโครงการที่ไม่เหมาะสมหรือหมดความจำเป็นขององค์กรปกครองส่วนท้องถิ่น

4) เพื่อทราบถึงสถานภาพการบริหารการใช้จ่ายงบประมาณขององค์กรปกครองส่วนท้องถิ่น

5) เพื่อสร้างความรับผิดชอบของผู้บริหารท้องถิ่น ปลัด/รองปลัด/ผู้บริหารระดับสำนัก/กองทุกระดับ ขององค์กรปกครองส่วนท้องถิ่นที่จะต้องผลักดันให้การดำเนินการตามแผนงาน โครงการต่าง ๆ เป็นไปอย่างมีประสิทธิภาพ บรรลุวัตถุประสงค์กับให้เกิดประโยชน์กับผู้มีส่วนได้เสีย ผู้มีส่วนเกี่ยวข้อง ประชาชนในชุมชนในพื้นที่ หรือสังคมส่วนรวม มากที่สุด

6) เพื่อติดตามและประเมินผลการดำเนินงาน ตามตัวชี้วัดร้อยละความสำเร็จของการปฏิบัติงาน ตามแผนงาน/โครงการของสำนัก/กอง/ฝ่ายต่าง ๆ ในงบประมาณนั้น ๆ

ส่วนที่ 2

การติดตามและประเมินผลยุทธศาสตร์ ปีงบประมาณ พ.ศ. 2568 (เดือน ตุลาคม 2567 – เดือน กันยายน 2568)

แบบรายงานการติดตามและประเมินผลแผนการพัฒนางานองค์กรปกครองส่วนท้องถิ่น ประกอบไปด้วยแบบรายงาน 3 แบบ และ
เครื่องมือในการเก็บรวบรวมข้อมูล 2 แบบ ดังนี้

แบบที่ 1 การช่วยกำกับการจัดทำแผนยุทธศาสตร์ขององค์กรปกครองส่วนท้องถิ่นโดยตนเอง

ประเด็นการประเมิน	มีการ ดำเนินงาน	ไม่มีการ ดำเนินงาน	หมายเหตุ
ส่วนที่ 1 คณะกรรมการพัฒนาท้องถิ่น			
1. มีการจัดตั้งคณะกรรมการพัฒนาท้องถิ่น เพื่อจัดทำแผนพัฒนาท้องถิ่น	✓		มีคำสั่งแต่งตั้งคณะกรรมการพัฒนาท้องถิ่น ครบทุกภาคส่วน ตามคำสั่งองค์การบริหาร ส่วนจังหวัดนครราชสีมา ที่ 4304/2566 ลงวันที่ 19 มิถุนายน 2566
2. มีการจัดประชุมคณะกรรมการพัฒนา ท้องถิ่นเพื่อจัดทำแผนพัฒนาท้องถิ่น	✓		มีการประชุมคณะกรรมการพัฒนาท้องถิ่น ประจำปี 2568 จำนวน 5 ครั้ง (ตุลาคม 2567 – 30 กันยายน 2568)
3. มีการจัดประชุมอย่างต่อเนื่องสม่ำเสมอ	✓		มีการจัดประชุมอย่างต่อเนื่องสม่ำเสมอ
4. มีการจัดตั้งคณะกรรมการสนับสนุนการ จัดทำแผนพัฒนาท้องถิ่น	✓		มีคำสั่งแต่งตั้งคณะกรรมการสนับสนุนการ จัดทำแผนพัฒนาท้องถิ่น ตามคำสั่ง องค์การบริหารส่วนจังหวัดนครราชสีมา ที่ 4305/2566 ลงวันที่ 19 มิถุนายน 2566
5. มีการจัดประชุมคณะกรรมการสนับสนุน การจัดทำแผนพัฒนาท้องถิ่น	✓		มีการจัดประชุมคณะกรรมการ สนับสนุนการจัดทำแผนพัฒนาท้องถิ่น ประจำปี 2568 จำนวน 5 ครั้ง (ตุลาคม 2567 – 30 กันยายน 2568)
6. มีคณะกรรมการพัฒนาท้องถิ่นและ ประชาคมท้องถิ่นพิจารณาวางแผน ยุทธศาสตร์การพัฒนา	✓		มีคณะกรรมการพัฒนาท้องถิ่นและ ประชาคมท้องถิ่นประชุมพิจารณาร่าง แผนพัฒนาท้องถิ่นอย่างชัดเจนก่อนเสนอ ผู้บริหารท้องถิ่นอนุมัติร่างแผนพัฒนา ท้องถิ่น และการประกาศใช้แผนพัฒนา ต่อไป

ประเด็นการประเมิน	มีการดำเนินงาน	ไม่มีการดำเนินงาน	หมายเหตุ
<p><u>ส่วนที่ 2 การจัดทำแผนการพัฒนาท้องถิ่น</u></p> <p>7. มีการรวบรวมข้อมูลและปัญหาสำคัญของท้องถิ่นมาจัดทำฐานข้อมูล</p>	✓		มีการรวบรวมข้อมูลและปัญหาที่สำคัญของท้องถิ่นมาจัดทำฐานข้อมูลครบถ้วน สมบูรณ์ ทันสมัย เช่น ข้อมูลเบื้องต้นในด้านการเมือง ด้านการปกครอง ด้านเศรษฐกิจ ด้านสังคม ด้านกายภาพ ฯลฯ
8. มีการเปิดโอกาสให้ประชาชนเข้ามามีส่วนร่วมในการจัดทำแผน	✓		คณะกรรมการพัฒนาองค์การบริหารส่วนจังหวัดนครราชสีมา จัดประชุมประชาคมท้องถิ่นเพื่อสร้างการมีส่วนร่วมในการพัฒนาท้องถิ่น ระหว่างส่วนราชการและรัฐวิสาหกิจที่เกี่ยวข้อง โดยแจ้งแนวทางการพัฒนาท้องถิ่น รับทราบปัญหา ความต้องการ ประเด็นการพัฒนาและประเด็นที่เกี่ยวข้อง ตลอดจนความช่วยเหลือทางวิชาการ และแนวทางปฏิบัติที่เหมาะสมกับสภาพพื้นที่เพื่อนำมากำหนดแนวทางการจัดทำแผนพัฒนาท้องถิ่น
9. มีการวิเคราะห์ศักยภาพของท้องถิ่น (SWOT) เพื่อประเมินสถานการณ์การพัฒนาท้องถิ่น	✓		องค์การบริหารส่วนจังหวัดนครราชสีมา ได้วิเคราะห์ศักยภาพเพื่อประเมินสภาพการพัฒนาในปัจจุบันและโอกาส การพัฒนาในอนาคตของท้องถิ่น โดยใช้เทคนิค SWOT Analysis ซึ่งเป็นการพิจารณาถึงปัจจัยภายใน (จุดอ่อน จุดแข็ง) และปัจจัยภายนอก (โอกาส อุปสรรค) ที่มีผลต่อการพัฒนาต่าง ๆ ขององค์การบริหารส่วนจังหวัด ทั้ง 5 ด้านการพัฒนา
10. มีการกำหนดวิสัยทัศน์และภารกิจหลักการพัฒนาท้องถิ่นที่สอดคล้องกับศักยภาพของท้องถิ่น	✓		องค์การบริหารส่วนจังหวัดนครราชสีมา ได้กำหนดวิสัยทัศน์ของท้องถิ่น คือ “โคราช โฉมใหม่ คนคุณภาพ ศูนย์รวมเศรษฐกิจการค้า เมืองแห่งการพัฒนาที่ยั่งยืน” ประกอบด้วย 5 ยุทธศาสตร์ ในการพัฒนาท้องถิ่นที่สอดคล้องกับศักยภาพของท้องถิ่น
11. มีการกำหนดวิสัยทัศน์และภารกิจหลักการพัฒนาท้องถิ่นที่สอดคล้องกับยุทธศาสตร์จังหวัด	✓		องค์การบริหารส่วนจังหวัดนครราชสีมา นำยุทธศาสตร์จังหวัดนครราชสีมาเป็นกรอบในการกำหนดวิสัยทัศน์และภารกิจหลักการพัฒนา

ประเด็นการประเมิน	มีการดำเนินงาน	ไม่มีการดำเนินงาน	หมายเหตุ
12. มีการกำหนดจุดมุ่งหมายเพื่อการพัฒนาที่ยั่งยืน	✓		มีการกำหนดจุดมุ่งหมายเพื่อการพัฒนาที่ยั่งยืน โดยมีการกำหนดขอบเขตกิจกรรมที่สำคัญ การดำเนินงานทั้งในด้านเศรษฐกิจ สังคม วัฒนธรรมสิ่งแวดล้อมของจังหวัด ทำให้การพัฒนาที่ยั่งยืนสอดคล้องกับวิสัยทัศน์และภารกิจขององค์การบริหารส่วนจังหวัดนครราชสีมา
13. มีการกำหนดเป้าหมายการพัฒนาท้องถิ่น	✓		มีการกำหนดค่าเป้าหมายเชิงปริมาณที่ต้องการบรรลุในแต่ละแนวทางพัฒนา ภายในเงื่อนไขเวลาที่กำหนดภายในปีงบประมาณนั้นๆ
14. มีการกำหนดยุทธศาสตร์ การพัฒนาและแนวทางการพัฒนา	✓		องค์การบริหารส่วนจังหวัดนครราชสีมา กำหนดยุทธศาสตร์การพัฒนา รวม 5 ด้าน ภายใต้แผนงาน กลยุทธ์ สู่เป้าหมายภารกิจ
15. มีการกำหนดยุทธศาสตร์ที่สอดคล้องกับยุทธศาสตร์จังหวัด	✓		องค์การบริหารส่วนจังหวัดนครราชสีมา นำยุทธศาสตร์จังหวัดนครราชสีมาเป็นกรอบในการกำหนดยุทธศาสตร์การพัฒนาเพื่อให้บรรลุเป้าหมายที่ตั้งไว้
16. มีการอนุมัติและประกาศใช้แผนยุทธศาสตร์การพัฒนา	✓		-แผนพัฒนาท้องถิ่น (พ.ศ.2566 – 2570) ประกาศ ณ วันที่ 29 พฤศจิกายน 2564 - ทบทวนแผนพัฒนาท้องถิ่น ฉบับที่ 2 พ.ศ.2566-2570 ครั้งที่ 1/2568 ประกาศ ณ วันที่ 6 มิถุนายน 2568 (เล่มที่ 1) - ทบทวนแผนพัฒนาท้องถิ่น ฉบับที่ 2 พ.ศ.2566-2570 ครั้งที่ 1/2568 ประกาศ ณ วันที่ 6 มิถุนายน 2568 (เล่มที่ 2)
17. มีการจัดทำบัญชีกลุ่มโครงการในแผนยุทธศาสตร์	✓		การจัดทำบัญชีในแต่ละยุทธศาสตร์มีการกำหนดแผนงานที่ชัดเจน กลยุทธ์ โครงการ/กิจกรรม สอดคล้องหรือตอบสนองยุทธศาสตร์ที่กำหนดขึ้น โครงการ/กิจกรรมตั้งงบประมาณตามช่วงระยะเวลาในแต่ละปีงบประมาณนั้นๆ
18. มีการกำหนดรูปแบบการติดตามประเมินผลแผนยุทธศาสตร์	✓		องค์การบริหารส่วนจังหวัดนครราชสีมา กำหนดรูปแบบการติดตามประเมินผลแผนพัฒนาท้องถิ่นตามมติที่ประชุมคณะกรรมการติดตามประเมินผลฯ ทุกครั้ง
19. มีการทบทวน/แก้ไขแผนยุทธศาสตร์	✓		มีการแก้ไขแผนยุทธศาสตร์ตามแผนพัฒนาเศรษฐกิจและสังคมแห่งชาติ ฉบับที่ 13 เพื่อนำมาปรับใช้ในการพัฒนาท้องถิ่นเชิงพื้นที่ขององค์การบริหารส่วนจังหวัดนครราชสีมา

แบบที่ 2 แบบติดตามผลการดำเนินงานขององค์กรปกครองส่วนท้องถิ่น

คำชี้แจง : แบบที่ 2 เป็นแบบติดตามตนเอง โดยมีวัตถุประสงค์เพื่อติดตามผลการดำเนินงานตามแผนยุทธศาสตร์ขององค์กรปกครองส่วนท้องถิ่นภายใต้แผนพัฒนาท้องถิ่น

โดยมีกำหนดระยะเวลาในการติดตามและรายงานผลการดำเนินงาน เริ่มตั้งแต่เดือนตุลาคม 2567 ถึง เดือน กันยายน 2568

ส่วนที่ 1 ข้อมูลทั่วไป : ชื่อ องค์กรบริหารส่วนจังหวัดนครราชสีมา

ส่วนที่ 2 ผลการดำเนินงานตามแผนพัฒนาท้องถิ่น : จำนวนโครงการและงบประมาณตามแผนพัฒนาท้องถิ่น

ยุทธศาสตร์	ปีที่ 1 (2566)		ปีที่ 2 (2567)		ปีที่ 3 (2568)		ปีที่ 4 (2569)		ปีที่ 5 (2570)		รวม	
	จำนวนโครงการ	งบประมาณ	จำนวนโครงการ	งบประมาณ	จำนวนโครงการ	งบประมาณ	จำนวนโครงการ	งบประมาณ	จำนวนโครงการ	งบประมาณ	จำนวนโครงการ	งบประมาณ
1.ด้านโครงการตามแนวพระราชดำริ	31	47,188,150.00	39	59,729,350.00	44	65,783,550.00	46	71,633,550.00	46	71,633,550.00	206	315,968,150.00
2.ด้านการพัฒนาคุณภาพชีวิต	269	663,265,039.46	491	1,054,122,229.00	413	717,751,489.00	373	1,506,511,837.00	212	672,845,325.00	1,758	4,614,495,919.46
3.ด้านการพัฒนาเศรษฐกิจ	104	219,680,700.00	116	233,747,950.00	123	244,769,950.00	149	273,551,950.00	144	273,882,950.00	636	1,245,633,500.00
4.ด้านการพัฒนาเมือง	1,810	8,515,331,445.00	2,049	11,768,182,517.00	1,931	10,140,741,181.58	1,909	10,026,597,558.00	1,815	9,015,018,810.00	9,514	49,465,871,511.58
5.ด้านพัฒนาระบบการบริหารจัดการภาครัฐ	14	11,094,060.00	197	116,482,000.00	75	60,284,000.00	16	27,938,000.00	14	26,938,000.00	316	242,736,060.00
รวมโครงการทั้งสิ้น	2,228	9,456,559,394.46	2,892	13,232,264,046.00	2,586	11,229,330,170.58	2,493	11,906,232,895.00	2,231	10,060,318,635.00	12,430	55,884,705,141.04
บัญชีครุภัณฑ์ (ผ.03)	147	228,125,010.00	135	635,191,502.00	111	179,574,996.00	66	307,493,100.00	15	25,052,900.00	474	1,375,437,508.00
รวมโครงการและครุภัณฑ์	2,375	9,684,684,404.46	3,027	13,867,455,548.00	2,697	11,408,905,166.58	2,559	12,213,725,995.00	2,246	10,085,371,535.00	12,904	57,260,142,649.04

หมายเหตุ ข้อมูล ณ วันที่ 30 กันยายน 2568

- ตามหนังสือที่ มท 0810.3/ว 6086 ลงวันที่ 19 สิงหาคม 2565 เรื่อง ชักซ้อมแนวทางการปฏิบัติการใช้แผนพัฒนาท้องถิ่นขององค์กรปกครองส่วนท้องถิ่นเพื่อจัดทำบริการสาธารณะหรือกิจกรรมสาธารณะ การติดตามและประเมินผลแผนพัฒนาฉบับปีงบประมาณ พ.ศ. 2568 ให้ องค์กรปกครองส่วนท้องถิ่นนำแผนพัฒนาท้องถิ่น (พ.ศ.2566 - 2570) ที่ดำเนินการในปี 2568 มาติดตามประเมินผล
- แผนพัฒนาท้องถิ่น (พ.ศ.2566-2570) ประกาศ ณ 29 พฤศจิกายน 2564 ทบทวนแผนพัฒนาท้องถิ่น ฉบับที่ 2 พ.ศ.2566-2570 ครั้งที่ 1/2568 ประกาศ ณ วันที่ 6 มิถุนายน 2568 (เล่มที่ 1) (เล่มที่2) เปลี่ยนแปลงแผนพัฒนาท้องถิ่น จำนวน 14 ครั้ง เพิ่มเติมแผนพัฒนาท้องถิ่น จำนวน 12 ครั้ง แก้ไขแผนพัฒนาท้องถิ่น จำนวน 17 ครั้ง

การเบิกจ่ายงบประมาณ ประจำปีงบประมาณ พ.ศ. 2568

ยุทธศาสตร์	งบปกติ		เงินสะสม		เงินอุดหนุนเฉพาะกิจ		รวม	
	จำนวนเงิน	ร้อยละ	จำนวนเงิน	ร้อยละ	จำนวนเงิน	ร้อยละ	จำนวนเงิน	ร้อยละ
1.ด้านโครงการตามแนวพระราชดำริ	1,000,000	0.10	0	0.00	0	0.00	1,000,000	0.10
2.ด้านการพัฒนาคุณภาพชีวิต	522,077,899.38	53.95	0	0.00	0	0.00	522,077,899.38	50.89
3.ด้านการพัฒนาเศรษฐกิจ	9,943,177.65	1.03	0	0.00	0	0.00	9,943,177.65	0.97
4.ด้านการพัฒนาเมือง	256,700,215.58	26.53	0	0.00	58,110,000	100.00	314,810,215.58	30.69
5.ด้านพัฒนาระบบการบริหารจัดการภาครัฐ	1,494,700.50	0.15	0	0.00	0	0.00	1,494,700.50	0.15
รวม	791,215,993.11	81.76	0	0.00	58,110,000	100.00	849,325,993.11	82.79
บัญชีครุภัณฑ์ (ผ.03)	1,969,500	0.20	0	0.00	0	0.00	1,969,500	0.19
งบประมาณที่ตั้งไว้	967,757,665.58		0		58,110,000		1,025,867,665.58	

หมายเหตุ ข้อมูล ณ วันที่ 30 กันยายน 2568

**แบบที่ 3/1 แบบประเมินผลการดำเนินงานตามแผนพัฒนาท้องถิ่น แยกตามยุทธศาสตร์
ประจำปีงบประมาณ พ.ศ. 2568**

คำชี้แจง : แบบที่ 3/1 เป็นแบบประเมินตนเองโดยมีวัตถุประสงค์เพื่อใช้ประเมินผลการดำเนินงานขององค์กรปกครองส่วนท้องถิ่นตามยุทธศาสตร์ที่กำหนดไว้ และมีกำหนดระยะเวลาในการรายงานปีละ 1 ครั้ง หลังจากสิ้นสุดปีงบประมาณ

ที่	ยุทธศาสตร์การพัฒนา	จำนวนโครงการตามแผนพัฒนาท้องถิ่นปี 2568	โครงการที่ดำเนินการตามแผนพัฒนา			
			จำนวนโครงการตามข้อบัญญัติปีงบประมาณ พ.ศ.2568	เงินสะสมปีงบประมาณ พ.ศ.2568	เงินอุดหนุนเฉพาะกิจปีงบประมาณ พ.ศ.2568	ร้อยละของโครงการที่ดำเนินการตามแผนพัฒนาท้องถิ่นประจำปี 2568
1	ด้านโครงการตามแนวพระราชดำริ	44	1	0	0	2.27
2	ด้านการพัฒนาคุณภาพชีวิต	413	186	0	0	45.04
3	ด้านการพัฒนาเศรษฐกิจ	123	26	0	0	21.14
4	ด้านการพัฒนาเมือง	1,931	180	0	2	9.43
5	ด้านพัฒนาระบบการบริหารจัดการภาครัฐ	75	6	0	0	8.00
รวม		2,586	399	0	2	15.51
บัญชีครุภัณฑ์(ผ.03)		111	21	0	0	18.92
รวมโครงการและครุภัณฑ์		2,697	420	0	2	15.65

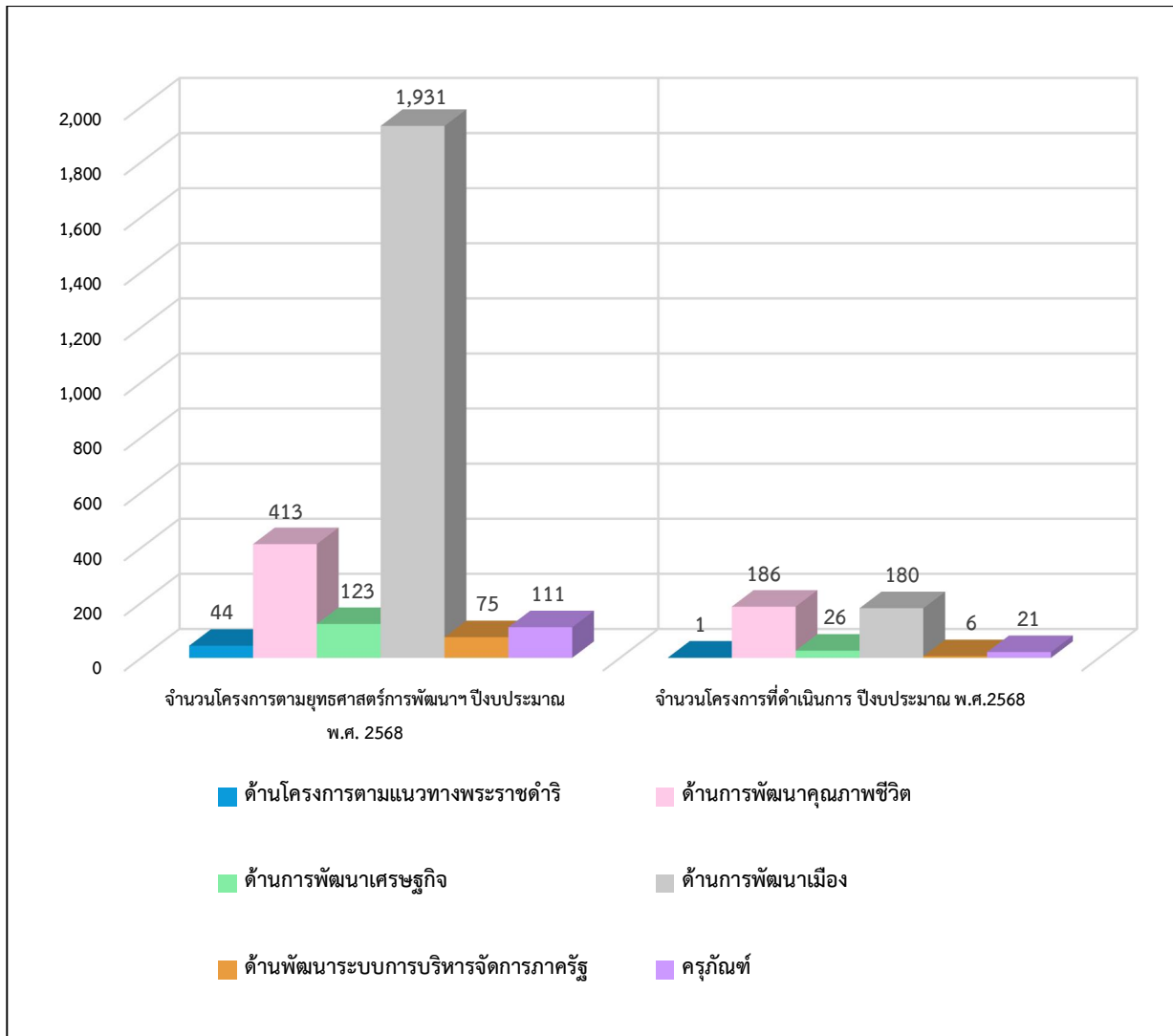
รายละเอียดข้อมูล : ข้อมูล ณ วันที่ 30 กันยายน 2568

สรุป ผลสำเร็จในการบรรลุตามแผนพัฒนาท้องถิ่น ประจำปีงบประมาณ พ.ศ.2568

จำนวนโครงการตามแผนยุทธศาสตร์ จำนวน 2,697 โครงการ จำนวนโครงการตามข้อบัญญัติ 420 โครงการ และโครงการเงินอุดหนุนเฉพาะกิจ ปีงบประมาณ พ.ศ.2568 จำนวน 2 โครงการ รวม 422 โครงการ **ผลสำเร็จในการบรรลุตามแผนพัฒนาท้องถิ่น คิดเป็นร้อยละ 15.65**

1. ตามหนังสือที่ มท 0810.3/ว 6086 ลงวันที่ 19 สิงหาคม 2565 เรื่อง ชักซ้อมแนวทางปฏิบัติการใช้แผนพัฒนาท้องถิ่นขององค์กรปกครองส่วนท้องถิ่นเพื่อจัดทำบริการสาธารณะหรือกิจกรรมสาธารณะการติดตามและประเมินผลแผนพัฒนาท้องถิ่นปีงบประมาณ พ.ศ. 2568 ให้องค์กรปกครองส่วนท้องถิ่นนำแผนพัฒนาท้องถิ่น (พ.ศ.2566 - 2570) ที่ดำเนินการในปี 2568 มาติดตามประเมินผล
2. แผนพัฒนาท้องถิ่น (พ.ศ. 2566 - 2570) ประกาศ ณ วันที่ 29 พฤศจิกายน 2564
3. ทบทวนแผนพัฒนาท้องถิ่น ฉบับที่ 2 พ.ศ.2566-2570 ครั้งที่ 1/2568 ประกาศ ณ วันที่ 6 มิถุนายน 2568 (เล่มที่ 1) (เล่มที่2)
4. แผนพัฒนาท้องถิ่น (พ.ศ. 2566-2570) เพิ่มเติมแผนพัฒนาท้องถิ่น จำนวน 12 ครั้ง
5. แผนพัฒนาท้องถิ่น (พ.ศ. 2566-2570) เปลี่ยนแปลงแผนพัฒนาท้องถิ่น จำนวน 14 ครั้ง
6. แผนพัฒนาท้องถิ่น (พ.ศ. 2566-2570) แก้ไขแผนพัฒนาท้องถิ่น จำนวน 17 ครั้ง
7. ข้อบัญญัติองค์การบริหารส่วนจังหวัดนครราชสีมา เรื่อง งบประมาณรายจ่ายประจำปี 2568 ประกาศ ณ วันที่ 19 กันยายน 2567
8. บัญชีโอนเงินงบประมาณรายจ่าย ประจำปีงบประมาณ พ.ศ.2568 จำนวน 20 ครั้ง
9. บัญชีแก้ไขเปลี่ยนแปลงคำชี้แจงงบประมาณรายจ่าย ประจำปีงบประมาณ พ.ศ.2568 จำนวน 19 ครั้ง

แผนภูมิ 1 เปรียบเทียบผลการดำเนินงานจำนวนโครงการตามยุทธศาสตร์การพัฒนา
ประจำปีงบประมาณ พ.ศ.2568



สรุปจำนวนโครงการที่ดำเนินงานตามแผนพัฒนาท้องถิ่น ประจำปี พ.ศ.2568

โครงการภายใต้ยุทธศาสตร์พัฒนาทั้ง 5 ยุทธศาสตร์ มีจำนวนโครงการตามแผนพัฒนาท้องถิ่นประจำปีงบประมาณ พ.ศ.2568 จำนวน 2,697 โครงการ โดยประกอบด้วยโครงการพัฒนาจำนวน 2,586 โครงการ และครุภัณฑ์จำนวน 111 โครงการ และได้นำแผนพัฒนาท้องถิ่นมาเป็นกรอบในการจัดทำงบประมาณตามข้อบัญญัติงบประมาณรายจ่าย ประจำปีงบประมาณ พ.ศ. 2568 เงินอุดหนุนเฉพาะกิจและครุภัณฑ์ จำนวนทั้งสิ้น 422 โครงการ คิดเป็นร้อยละความสำเร็จของแผนพัฒนา พ.ศ. 2568 (ช่วงไตรมาส ที่ 1 ถึง ไตรมาสที่ 4) ร้อยละ 15.65 โดยยุทธศาสตร์ที่มีการดำเนินการมากที่สุด และรองลงมา คือ ยุทธศาสตร์ที่ 2 ด้านการพัฒนาคุณภาพชีวิต รองลงมาคือ ยุทธศาสตร์ที่ 4 ด้านการพัฒนาเมือง และยุทธศาสตร์ที่ 3 ด้านการพัฒนาเศรษฐกิจ

ส่วนที่ 3



รายงานการติดตามประเมินผลโครงการพัฒนาตามยุทธศาสตร์

ประจำปีงบประมาณ พ.ศ.2568

1.) แนวทางการพิจารณาการติดตามและประเมินผลยุทธศาสตร์ เพื่อความสอดคล้องของแผนพัฒนาท้องถิ่นขององค์การบริหารส่วนจังหวัดนครราชสีมา (พ.ศ.2566-2570)

คณะกรรมการติดตามและประเมินผลแผนพัฒนา องค์การบริหารส่วนจังหวัดนครราชสีมา ได้ประชุมเพื่อติดตามและประเมินผลยุทธศาสตร์การพัฒนา เพื่อความสอดคล้องแผนพัฒนาท้องถิ่นขององค์การบริหารส่วนจังหวัดนครราชสีมา ประจำปีงบประมาณ พ.ศ. 2566 – 2570 เมื่อวันที่ 19 ธันวาคม 2565 สรุปผลคะแนนประเมินได้ 87.82 คะแนน จากคะแนนเต็ม 100 คะแนน

ประเด็นการพิจารณา	คะแนนเต็ม	คะแนนที่ได้
1. ข้อมูลสภาพทั่วไป และข้อมูลพื้นฐานขององค์กรปกครองส่วนท้องถิ่น	20	17.55
2. การวิเคราะห์สภาพการณ์และศักยภาพ	20	17.45
3. ยุทธศาสตร์ประกอบด้วย	60	
3.1 ยุทธศาสตร์ขององค์กรปกครองส่วนท้องถิ่น	5	4.45
3.2 ยุทธศาสตร์ขององค์กรปกครองส่วนท้องถิ่นในเขตจังหวัดนครราชสีมา	5	4.45
3.3 เป้าหมายการพัฒนาที่ยั่งยืน (Sustainable Development Goals:SDGs)	5	4.27
3.4 ยุทธศาสตร์จังหวัด	5	4.55
3.5 ยุทธศาสตร์ขององค์กรปกครองส่วนท้องถิ่นในเขตจังหวัดนครราชสีมา	5	4.55
3.6 ยุทธศาสตร์ขององค์กรปกครองส่วนท้องถิ่น	5	4.36
3.7 วิสัยทัศน์	5	4.18
3.8 กลยุทธ์	5	4.18
3.9 เป้าประสงค์ของแต่ละประเด็นยุทธศาสตร์	5	4.45
3.10 จุดยืนทางยุทธศาสตร์	5	4.45
3.11 แผนงาน	5	4.27
3.12 ความเชื่อมโยงของยุทธศาสตร์ในภาพรวม	5	4.64
รวม	100	87.82

2.) แนวทางการพิจารณาการติดตามและประเมินผลโครงการ เพื่อความสอดคล้องแผนพัฒนาท้องถิ่นของ องค์การบริหารส่วนจังหวัดนครราชสีมา ประจำปีงบประมาณ พ.ศ.2568

คณะกรรมการติดตามและประเมินผลแผนพัฒนา องค์การบริหารส่วนจังหวัดนครราชสีมา

ได้ประชุมเพื่อติดตามและประเมินผลโครงการเพื่อความสอดคล้องแผนพัฒนาท้องถิ่นขององค์การบริหารส่วน จังหวัดนครราชสีมา ประจำปีงบประมาณ พ.ศ. 2568 เมื่อวันที่ 17 ตุลาคม 2568 สรุปผลคะแนนประเมินได้ 88.25 คะแนน จากคะแนนเต็ม 100 คะแนน

ประเด็นการพิจารณา	คะแนน เต็ม	คะแนน ที่ได้
1.การสรุปสถานการณ์การพัฒนา	10	9.37
2.การประเมินผลการนำแผนพัฒนาท้องถิ่นไปปฏิบัติในเชิงปริมาณ	10	9.18
3.การประเมินผลการนำแผนพัฒนาท้องถิ่นไปปฏิบัติในเชิงคุณภาพ	10	8.73
4.ยุทธศาสตร์ กลยุทธ์ แผนงานการพัฒนา	5	4.36
5.โครงการพัฒนาตามแผนพัฒนาท้องถิ่น ประกอบด้วย	30	
5.1 ความชัดเจนของชื่อโครงการ	5	4.45
5.2 กำหนดวัตถุประสงค์สอดคล้องกับโครงการ	5	4.45
5.3 เป้าหมาย (ผลผลิตของโครงการ) มีความชัดเจนนำไปสู่การตั้งงบประมาณได้ถูกต้อง	5	4.27
5.4 มีการประมาณการราคาถูกต้องตามหลักวิธีการงบประมาณ	5	4.36
5.5 มีการกำหนดตัวชี้วัด (KPI) และสอดคล้องกับวัตถุประสงค์และผลที่คาดว่าจะได้รับ	5	4.36
5.6 ผลที่คาดว่าจะได้รับสอดคล้องกับโครงการและวัตถุประสงค์ที่กำหนดไว้	5	4.55
6.โครงการพัฒนาที่นำไปจัดทำงบประมาณรายจ่ายประจำปี	35	
6.1 โครงการพัฒนาท้องถิ่นที่นำไปจัดทำงบประมาณรายจ่ายประจำปีในภาพรวม	5	4.18
6.2 โครงการพัฒนาท้องถิ่นที่นำไปจัดทำงบประมาณรายจ่ายแก้ไขปัญหาความยากจน	5	4.45
6.3 โครงการพัฒนาท้องถิ่นที่นำไปจัดงบประมาณรายจ่ายด้านการบริหารจัดการอนุรักษ์ ทรัพยากรธรรมชาติ สิ่งแวดล้อม	5	4.00
6.4 โครงการพัฒนาท้องถิ่นที่นำไปจัดทำงบประมาณรายจ่ายเกี่ยวกับสุขภาพ	5	4.27
6.5 โครงการพัฒนาท้องถิ่นที่นำไปจัดทำงบประมาณรายจ่ายเกี่ยวกับด้านการศึกษา ศิลปะ ศาสนา วัฒนธรรม จารีตประเพณี และภูมิปัญญาท้องถิ่น	5	4.55
6.6 โครงการพัฒนาท้องถิ่นที่นำไปจัดทำงบประมาณรายจ่ายเกี่ยวกับด้านโครงสร้างพื้นฐาน	5	4.36
6.7 โครงการพัฒนาท้องถิ่นที่นำไปจัดทำงบประมาณรายจ่ายเกี่ยวกับด้านการบริหาร จัดการน้ำ	5	4.36
รวม	100	88.25

3. การวิเคราะห์เชิงปริมาณงบประมาณ พ.ศ. 2568 (วันที่ 1 ตุลาคม 2567 – 30 กันยายน 2568)

3.1 ข้อมูลทั่วไปของผู้ตอบแบบสอบถาม (สรุปจากการประมวลผลโครงการตามแผนพัฒนาท้องถิ่น/
โครงการ กิจกรรมที่ไม่ปรากฏในแผนพัฒนาท้องถิ่น/ครุภัณฑ์)

ข้อมูลทั่วไปของกลุ่มตัวอย่าง		จำนวนกลุ่มตัวอย่าง (คน)	ร้อยละ
1	เพศ		
	ชาย	32,299	33.30
	หญิง	64,699	66.70
	รวม	96,998	100.00
2	อายุ		
	อายุต่ำกว่า 20 ปี	11,678	12.04
	อายุ 20 - 30 ปี	7,627	7.86
	อายุ 31 - 40 ปี	11,678	12.04
	อายุ 41 - 50 ปี	17,214	17.75
	อายุ 51 - 60 ปี	19,585	20.19
	อายุมากกว่า 60 ปี	29,216	30.12
	รวม	96,998	100.00
3	ระดับการศึกษา		
	ต่ำกว่าหรือไม่ได้เรียน	3,238	3.34
	ประถมศึกษา	30,455	31.40
	มัธยมศึกษาตอนต้น	14,322	14.77
	มัธยมศึกษาตอนปลาย/ปวช.หรือเทียบเท่า	17,022	17.55
	ปวส./อนุปริญญาหรือเทียบเท่า	8,394	8.65
	ปริญญาตรี	16,258	16.76
	สูงกว่าปริญญาตรี	6,892	7.11
	อื่น ๆ	417	0.43
	รวม	96,998	100.00

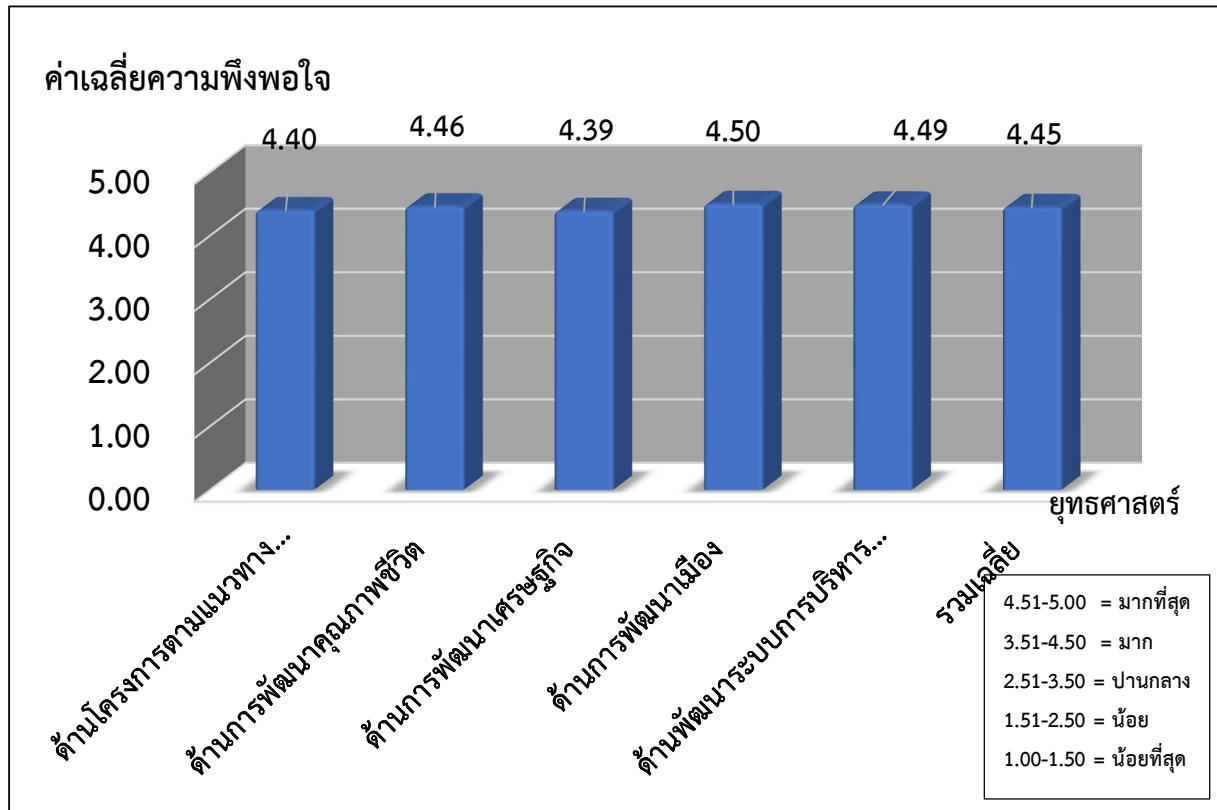
ข้อมูลทั่วไปของกลุ่มตัวอย่าง		จำนวนกลุ่มตัวอย่าง (คน)	ร้อยละ
4	กลุ่มเป้าหมาย (อาชีพ)		
	ข้าราชการ/ รัฐวิสาหกิจ	15,581	16.06
	ลูกจ้าง /พนักงานบริษัท	8,289	8.55
	ผู้ประกอบการ/เจ้าของธุรกิจ	2,187	2.25
	ค้าขาย อาชีพอิสระ	6,630	6.84
	นักเรียน/นักศึกษา	12,507	12.89
	รับจ้างทั่วไป	9,398	9.69
	แม่บ้าน/พ่อบ้าน/เกษียณ	5,607	5.78
	เกษตรกร/ประมง	20,947	21.60
	ว่างงาน	15,399	15.88
	อื่น ๆ	453	0.47
	รวม	96,998	100.00

3.2 สรุปจำนวนโครงการและระดับความพึงพอใจของผู้เข้าร่วมโครงการภายใต้ยุทธศาสตร์ 5 ยุทธศาสตร์ ประจำปีงบประมาณ พ.ศ.2568 (วันที่ 1 ตุลาคม 2567 - วันที่ 30 กันยายน 2568)

ที่	ยุทธศาสตร์/แผนงาน	โครงการ / กิจกรรม	ค่าเฉลี่ย \bar{X}	ค่า S.D.	ค่าร้อยละ	ระดับ ความพึง พอใจ	จำนวน (ฉบับ)
1	ด้านโครงการตามแนวทางพระราชดำริ	1	4.40	0.48	88.00	มาก	450
2	ด้านการพัฒนาคุณภาพชีวิต	75	4.46	0.43	89.20	มาก	59,211
3	ด้านการพัฒนาเศรษฐกิจ	18	4.39	0.48	87.80	มาก	3,429
4	ด้านการพัฒนาเมือง	15	4.50	0.46	90.00	มาก	1,956
5	ด้านพัฒนาระบบการบริหารจัดการภาครัฐ	3	4.49	0.49	89.80	มาก	877
รวม 5 ยุทธศาสตร์		112	4.45	0.47	89.00	มาก	65,923

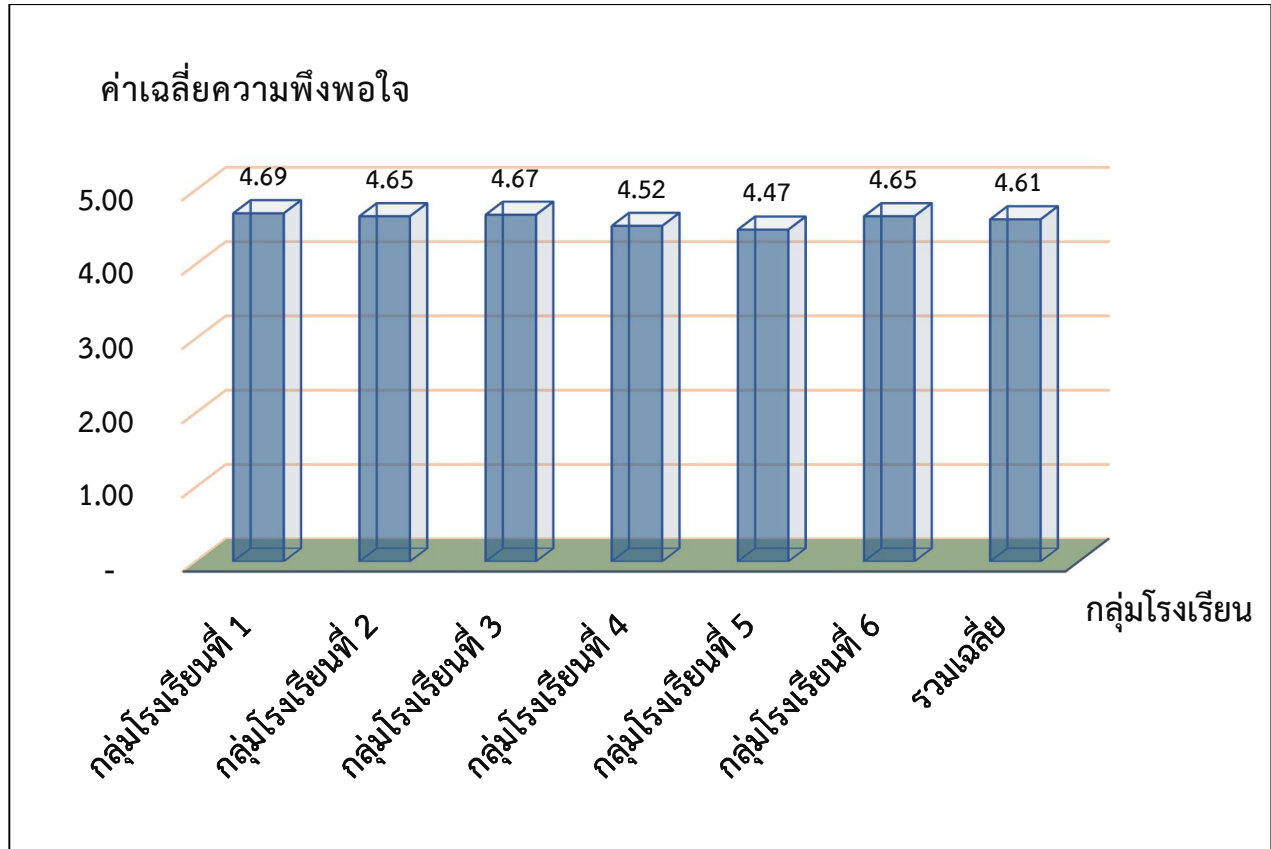
4. การวิเคราะห์เชิงคุณภาพ ปีงบประมาณ พ.ศ. 2568 (วันที่ 1 ตุลาคม 2567 - 30 กันยายน 2568)

แผนภูมิแสดงระดับความพึงพอใจของกลุ่มเป้าหมายที่เข้าร่วมโครงการและตอบแบบประเมินรายยุทธศาสตร์



สรุปผลการวิเคราะห์ความพึงพอใจโครงการภายใต้ยุทธศาสตร์การพัฒนาระบบการบริหารส่วนจังหวัด นครราชสีมา แสดงว่า ประชาชนในจังหวัดนครราชสีมา ผู้เข้าร่วมโครงการและตอบแบบประเมินมีความพึงพอใจโครงการในแผนพัฒนาท้องถิ่น ทั้ง 5 ยุทธศาสตร์ อยู่ในระดับมาก (ค่าเฉลี่ย 4.45) คิดเป็นร้อยละ 89.00 จากการวิเคราะห์เป็นรายยุทธศาสตร์ โดยเรียงลำดับค่าเฉลี่ยมากที่สุด และรองลงมา 3 ลำดับ คือ ยุทธศาสตร์ที่ 4 ด้านการพัฒนาเมือง (ค่าเฉลี่ย 4.50) คิดเป็นร้อยละ 90.00 และรองลงมา คือ ยุทธศาสตร์ที่ 5 ด้านพัฒนาระบบการบริหารจัดการภาครัฐ (ค่าเฉลี่ย 4.49) คิดเป็นร้อยละ 89.80 ยุทธศาสตร์ที่ 2 ด้านการพัฒนาคุณภาพชีวิต (ค่าเฉลี่ย 4.46) คิดเป็นร้อยละ 89.20

แผนภูมิแสดงผลการประเมินความพึงพอใจโครงการภายใต้ยุทธศาสตร์การพัฒนาขององค์การบริหารส่วน
จังหวัดนครราชสีมา ปีงบประมาณ พ.ศ.2568 ยุทธศาสตร์ที่ 2 ด้านการพัฒนาคุณภาพชีวิต (โรงเรียนในสังกัด
องค์การบริหารส่วนจังหวัดนครราชสีมา 58 โรงเรียน)



สรุปผลการวิเคราะห์ความพึงพอใจโครงการภายใต้ยุทธศาสตร์การพัฒนาขององค์การบริหารส่วน
จังหวัดนครราชสีมา ยุทธศาสตร์ที่ 2 ด้านการพัฒนาคุณภาพชีวิต (โรงเรียนในสังกัดองค์การบริหารส่วนจังหวัด
นครราชสีมา แสดงว่า ประชาชนในจังหวัดนครราชสีมา ผู้เข้าร่วมโครงการและตอบแบบประเมิน 17,742 ฉบับ
มีความพึงพอใจโครงการในแผนพัฒนาท้องถิ่น ด้านการพัฒนาคุณภาพชีวิต (โรงเรียนในสังกัดองค์การบริหารส่วน
จังหวัดนครราชสีมา) อยู่ในระดับมากที่สุด (ค่าเฉลี่ย 4.61) คิดเป็นร้อยละ 92.20 จากการวิเคราะห์เป็นรายกลุ่ม
โรงเรียน โดยเรียงลำดับค่าเฉลี่ยมากที่สุด และรองลงมา 3 ลำดับ คือ กลุ่มโรงเรียนที่ 1 (ค่าเฉลี่ย 4.69) คิดเป็นร้อย
ละ 93.80 รองลงมาคือ กลุ่มโรงเรียนที่ 3 (ค่าเฉลี่ย 4.67) คิดเป็นร้อยละ 93.40 และกลุ่มโรงเรียนที่ 6 (ค่าเฉลี่ย
4.65) คิดเป็นร้อยละ 93.00

ผลการประเมินความพึงพอใจโครงการในแผนพัฒนาท้องถิ่น (พ.ศ.2566-2570) /โครงการ กิจกรรมไม่ปรากฏ
ในแผนพัฒนาท้องถิ่น และครุภัณฑ์ ประจำปีงบประมาณ พ.ศ.2568

ที่	ประเด็น	โครงการ / กิจกรรม	ค่าเฉลี่ย \bar{X}	ค่า S.D.	ค่าร้อยละ	ระดับ ความพึง พอใจ	จำนวน (ฉบับ)
1	โครงการในแผนพัฒนาท้องถิ่น	112	4.45	0.47	89.00	มาก	65,923
2	โครงการไม่ปรากฏในแผนพัฒนา	45	4.53	0.41	90.60	มากที่สุด	27,338
3	ครุภัณฑ์	82	4.70	0.19	94.00	มากที่สุด	345
4	เงินอุดหนุนทั่วไป	3	4.44	0.40	88.80	มาก	3,377
5	เงินอุดหนุนเฉพาะกิจ	1	4.16	0.72	83.20	มาก	15
รวมทั้งสิ้น		243	4.45	0.44	89.00	มาก	96,998

สรุปผลการวิเคราะห์ความพึงพอใจโครงการในแผนพัฒนาท้องถิ่น (พ.ศ.2566-2570) /โครงการ กิจกรรมไม่ปรากฏในแผนพัฒนาท้องถิ่น/ครุภัณฑ์/เงินอุดหนุนทั่วไป/เงินอุดหนุนเฉพาะกิจ ประจำปีงบประมาณ พ.ศ.2568 จำนวน 243 โครงการ/กิจกรรม พบว่า ประชาชนในจังหวัดนครราชสีมา ผู้เข้าร่วมโครงการและตอบแบบประเมิน จำนวน 96,998 คน มีความพึงพอใจในภาพรวม อยู่ในระดับมาก (ค่าเฉลี่ย 4.45) คิดเป็นร้อยละ 89.00 จากการวิเคราะห์ โดยเรียงลำดับค่าเฉลี่ยมากที่สุด และรองลงมา 3 ลำดับ คือ ครุภัณฑ์ (ค่าเฉลี่ย 4.70) คิดเป็นร้อยละ 94.00 รองลงมาคือ โครงการ กิจกรรมไม่ปรากฏในแผนพัฒนาท้องถิ่น (ค่าเฉลี่ย 4.53) คิดเป็นร้อยละ 90.60 และโครงการในแผนพัฒนาท้องถิ่น (ค่าเฉลี่ย 4.45) คิดเป็นร้อยละ 89.00

ส่วนที่ 4



สรุปผล ข้อเสนอแนะและข้อเสนอแนะ

สรุปผลการพัฒนาท้องถิ่นในภาพรวม

ความสำเร็จการพัฒนาตามยุทธศาสตร์ (ข้อมูล ณ 30 กันยายน 2568)

- การติดตามและประเมินผลแผนพัฒนารอบปีงบประมาณ พ.ศ. 2568 องค์การบริหารส่วนจังหวัด นครราชสีมา นำแผนพัฒนาท้องถิ่น (พ.ศ.2566 - 2570) ที่ดำเนินการในปี พ.ศ.2568 มาใช้เป็นข้อมูลในการติดตาม และประเมินผลแผนพัฒนา สรุปได้ดังนี้

1.1.1 ยุทธศาสตร์ด้านโครงการตามแนวพระราชดำริ โครงการในแผนพัฒนา จำนวน 44 โครงการ งบประมาณ 65,783,550.00 บาท โครงการตามข้อบัญญัติรายจ่าย/ใบโอนงบประมาณ จำนวน 1 โครงการ งบประมาณ 1,000,000.00 บาท

1.1.2 ยุทธศาสตร์ด้านการพัฒนาคุณภาพชีวิต โครงการในแผนพัฒนา จำนวน 413 โครงการ งบประมาณ 717,751,489.00 บาท โครงการตามข้อบัญญัติรายจ่าย/ใบโอนงบประมาณ จำนวน 185 โครงการ งบประมาณ 521,878,899.38 บาท

1.1.3 ยุทธศาสตร์ด้านการพัฒนาเศรษฐกิจ โครงการในแผนพัฒนา จำนวน 123 โครงการ งบประมาณ 244,769,950.00 บาท โครงการตามข้อบัญญัติรายจ่าย/ใบโอนงบประมาณ จำนวน 26 โครงการ งบประมาณ 9,943,177.65 บาท

1.1.4 ยุทธศาสตร์ด้านการพัฒนาเมือง โครงการในแผนพัฒนา จำนวน 1,931 โครงการ งบประมาณ 10,140,741,181.58 บาท โครงการตามข้อบัญญัติรายจ่าย/ใบโอนงบประมาณ จำนวน 188 โครงการ งบประมาณ 314,410,215.58 บาท

1.1.5 ยุทธศาสตร์ด้านพัฒนาระบบการบริหารจัดการภาครัฐ โครงการในแผนพัฒนา จำนวน 75 โครงการ งบประมาณ 60,284,000.00 บาท โครงการตามข้อบัญญัติรายจ่าย/ใบโอนงบประมาณ จำนวน 5 โครงการ งบประมาณ 1,494,700.50 บาท

ผลสำเร็จที่วัดได้

องค์การบริหารส่วนจังหวัดนครราชสีมา ได้กำหนดตัวชี้วัด : KPIs (Key Performance Indicators) ที่สามารถวัดได้ (Measurable) มิติตัวชี้วัดผลลัพธ์ วัดจากคุณภาพที่ได้รับ (Quality) ตัวชี้วัดความสำเร็จของโครงการ คือจำนวน/ร้อยละความพึงพอใจของกลุ่มเป้าหมายที่เข้าร่วมโครงการ/กิจกรรม ที่วัดได้จริงจากกลุ่มเป้าหมายผู้ตอบแบบประเมินในโครงการพัฒนาท้องถิ่นทั้ง 5 ยุทธศาสตร์ จากการประเมินผลสำเร็จของโครงการ พบว่าบรรลุวัตถุประสงค์ของโครงการ ภายใต้ยุทธศาสตร์องค์การบริหารส่วนจังหวัดนครราชสีมา ดังนี้

จำนวนโครงการ ในแผนพัฒนา ท้องถิ่น ปีงบประมาณ พ.ศ.2568	จำนวนโครงการ ในข้อบัญญัติ/เงิน สะสม/เงิน อุดหนุนเฉพาะกิจ ปีงบประมาณ พ.ศ.2568	การเบิกจ่ายเงิน (บาท)	จำนวนโครงการ/ กิจกรรมที่ ประเมินผล	จำนวนผู้ตอบแบบ ประเมินความพึง พอใจ	ร้อยละความพึง พอใจในภาพรวม
2,586	405	848,726,993.11	112	65,923	89.00

ผลสำเร็จในการบรรลุตามแผนพัฒนาท้องถิ่น ประจำปีงบประมาณ พ.ศ.2568 จำนวน 405 โครงการ คิดเป็นร้อยละ 15.66 เบิกจ่ายงบประมาณ จำนวน 848,726,993.11 บาท ประเมินผลความพึงพอใจโครงการ ภายใต้ยุทธศาสตร์การพัฒนาองค์การบริหารส่วนจังหวัดนครราชสีมา ทั้ง 5 ยุทธศาสตร์ จำนวน 112 โครงการ ผู้เข้าร่วมโครงการตอบแบบประเมิน จำนวน 65,923 คน ความพึงพอใจในภาพรวม อยู่ในระดับมาก คิดเป็นร้อยละ 89.00

**ข้อสังเกตและข้อเสนอแนะของคณะกรรมการติดตามและประเมินผลแผนพัฒนาองค์การบริหารส่วน
จังหวัดนครราชสีมา ประจำปีงบประมาณ พ.ศ. 2568 ได้สรุปข้อสังเกตและข้อเสนอแนะในภาพรวม ดังนี้**

จากที่คณะกรรมการติดตามและประเมินผลแผนพัฒนาองค์การบริหารส่วนจังหวัดนครราชสีมา ได้ดำเนินการติดตามและประเมินผลแผนพัฒนาขององค์การบริหารส่วนจังหวัดนครราชสีมา ประจำปีงบประมาณ พ.ศ. 2568 มีข้อสังเกต และข้อเสนอแนะดังนี้

1. ควรมีการตรวจติดตามโครงสร้างพื้นฐานให้มีความหลากหลายโครงการในหลายพื้นที่ ไม่ว่าจะเป็นถนน ไฟฟ้าแสงสว่าง คลองหรือท่อระบายน้ำ อาคารต่างๆ เป็นต้น ทั้งในโรงเรียน หรือโรงพยาบาลส่งเสริมสุขภาพตำบล
2. ควรติดตามโครงการ หรือกิจกรรมอื่น ๆ อาทิ เช่น ด้านสิ่งแวดล้อม ด้านการรักษาความปลอดภัย ด้านการสาธารณสุข ด้านส่งเสริมและพัฒนาอาชีพ ด้านการส่งเสริมการท่องเที่ยว เป็นต้น
3. เมื่อก่อสร้างชั้นพื้นทาง (Base) เรียบร้อยแล้ว จะต้องมีการผิวหน้าเรียบสม่ำเสมอมีระดับถูกต้องตามแบบ ก่อสร้างพื้นฐานที่จะทำการไพรม์โค้ท (Prime Coat) ถ้าผิวหน้าของพื้นทางแห้งต้องพรมน้ำให้เปียกชื้นเสียก่อน แล้วจะต้องทำการบ่มผิว (Curing) ไว้ 24 - 48 ชั่วโมง
4. พื้นฐานที่ทำไพรม์โค้ท(Prime Coat) ที่ใช้งานอาจพิจารณาให้ทำแทคโค้ท (Taek Coat) ส่วนใหญ่ มักใช้ (Cationie Asphalt Emulsion) ประเภท CRS-1 โดยผสมน้ำในอัตราส่วน 1:1 ที่ทิ้งไว้ประมาณ 10-18 ชั่วโมง เพื่อให้ น้ำระเหยออกไปจึงทำผิวชั้นต่อไป
5. ช่างควบคุมงานควรทำการตรวจสอบเอกสารการออกแบบส่วนผสม (Job Mix Formula)
6. ช่างควบคุมงานควรหาโอกาสไปที่โรงงานผสมแอสฟัลต์คอนกรีต เพื่อตรวจสอบคุณภาพวัสดุที่ใช้ผสม อัตราส่วนผสมและอุณหภูมิว่าเป็นไปตามข้อกำหนดหรือไม่
7. แอสฟัลต์คอนกรีต ที่ผสมเสร็จก่อนออกจากห้องผสมจะต้องมีอุณหภูมิระหว่าง 121-168 องศาเซลเซียส

8. แอสฟัลต์ที่เก็บในถังเก็บแอสฟัลต์คอนกรีต ต้องมีอุณหภูมิไม่สูงกว่า 100 องศาเซลเซียส
9. การขนส่งแอสฟัลต์คอนกรีต ต้องมีความสัมพันธ์กับระยะทางในการขนส่งจนถึงโครงการตลอดจนปริมาณที่ใช้ในแต่ละวันเป็นการควบคุมอุณหภูมิของส่วนผสมแอสฟัลต์คอนกรีต ให้มีคุณสมบัติและคุณภาพตามข้อกำหนดซึ่งระยะทางในการขนส่งไม่เกิน 2 ชั่วโมง
10. อุณหภูมิของส่วนผสมแอสฟัลต์คอนกรีตในขณะที่ปูไม่ควรคลาดเคลื่อนเกินกว่า 14 องศาเซลเซียสแต่ทั้งนี้ต้องไม่ต่ำกว่า 120 องศาเซลเซียส
11. เครื่องจักรกลที่ใช้ในการอัดประกอบไปด้วย รถบดล้อเหล็กชนิด 2 ล้อ 1 คัน น้ำหนัก ไม่น้อยกว่า 9 ตัน, รถบดล้อสะเทือน 1 คัน น้ำหนักไม่น้อยกว่า 8 ตัน สามารถเพิ่มน้ำหนักได้ 10 ตัน, รถบดล้อยาง 3 คัน น้ำหนักไม่น้อยกว่า 10 ตัน
12. การอำนวยความสะดวกและควบคุมจราจรจะต้องจัดและควบคุมการจราจรไม่ให้ผ่านทางแอสฟัลต์คอนกรีตที่กำลังก่อสร้างใหม่จนกว่าพื้นยางจะเป็นตัว ก่อนจะเปิดการจราจรได้ ระยะเวลาเปิด - ปิด ขึ้นอยู่กับผู้ควบคุมงาน

ข้อเสนอแนะในการจัดทำแผนพัฒนาท้องถิ่นในอนาคต

แนวทางการจัดทำแผนพัฒนาท้องถิ่น/การบริหารงบประมาณ เพื่อการพัฒนา

1. การจัดทำแผนพัฒนาท้องถิ่น ควรพิจารณางบประมาณและคำนึงถึงสถานะการคลังในการพิจารณาโครงการ/กิจกรรม ที่จะบรรจุในแผนพัฒนาท้องถิ่น โดยเป็นโครงการที่สามารถดำเนินการได้จริงในงบประมาณนั้น ซึ่งจะทำให้จำนวนโครงการและงบประมาณ สอดคล้องกับความเป็นจริง และเกิดประสิทธิภาพ บรรลุเป้าหมายในการพัฒนา
2. องค์การบริหารส่วนจังหวัดนครราชสีมา ควรพิจารณาตั้งงบประมาณในข้อบัญญัติงบประมาณรายจ่ายประจำปี ให้เพียงพอและเหมาะสมกับกับภารกิจแต่ละด้านที่จะต้องดำเนินการ ซึ่งจะช่วยลดปัญหาในการโอนเพิ่ม โอนลด โอนตั้งจ่ายรายการใหม่
3. การจัดทำแผนการดำเนินงาน ประจำปี ควรสอดคล้องกับแผนการจัดหาพัสดุประจำปี และมีการเร่งรัดให้มีการดำเนินโครงการ/กิจกรรม ที่ตั้งในข้อบัญญัติงบประมาณรายจ่ายประจำปี ให้สามารถดำเนินการได้ในปีงบประมาณนั้น

ส่วนที่ 5



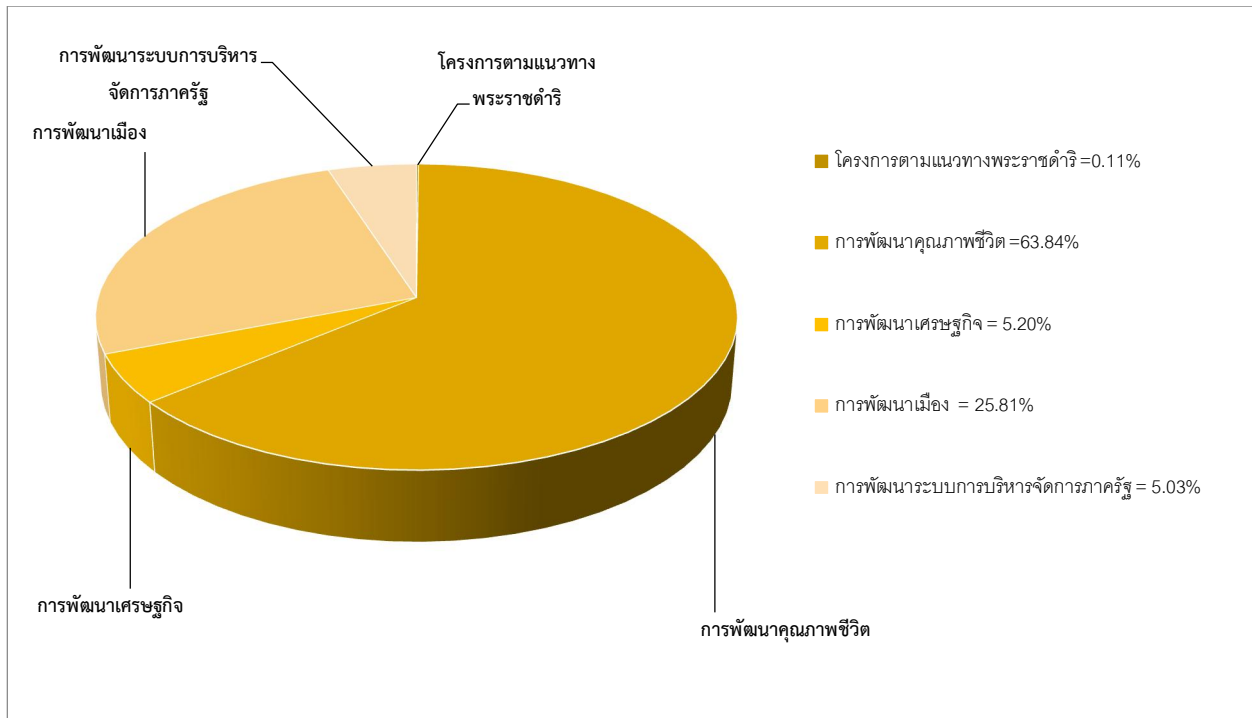
สรุปการประเมินแผนยุทธศาสตร์การพัฒนาขององค์กรปกครองส่วนท้องถิ่น
ในเขตจังหวัดนครราชสีมา (พ.ศ.2566-2570) ประจำปีงบประมาณ พ.ศ.2568

รายงานยุทธศาสตร์ขององค์กรปกครองส่วนท้องถิ่นในเขตจังหวัดนครราชสีมา จำนวน 310 แห่ง จากจำนวน
องค์กรปกครองส่วนท้องถิ่นในจังหวัดนครราชสีมาทั้งหมด 333 แห่ง รายงานผลการดำเนินโครงการตาม
ตัวชี้วัด ประจำปีงบประมาณ พ.ศ. 2568

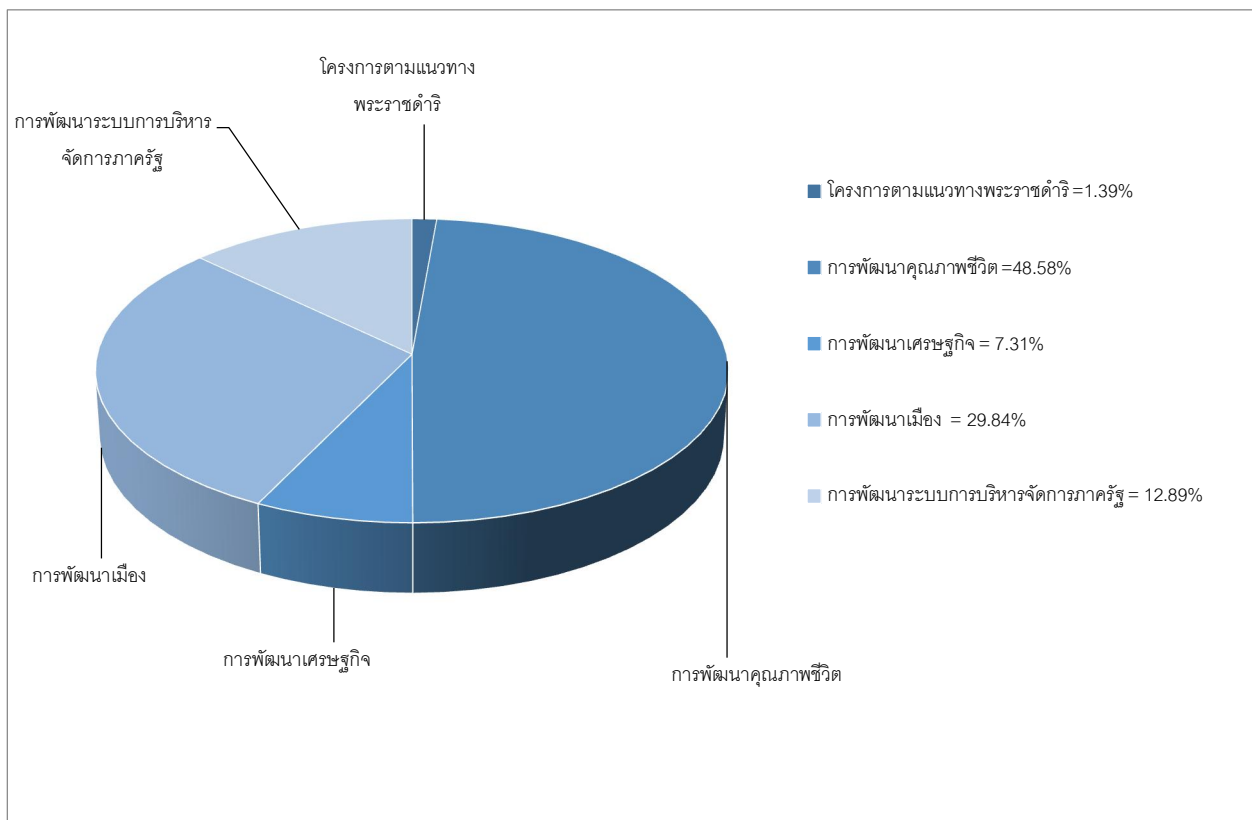
ที่	ยุทธศาสตร์	จำนวน อปท. ที่ ดำเนินการ(แห่ง)	จำนวน (โครงการ)	เงินงบประมาณ (บาท)
1	โครงการตามแนวทางพระราชดำริ	27	37	879,742.80
2	ด้านการพัฒนาคุณภาพชีวิต	192	1,296	495,187,171.72
3	ด้านการพัฒนาเศรษฐกิจ	75	195	40,363,456.30
4	ด้านการพัฒนาเมือง	133	796	200,195,293.38
5	ด้านการพัฒนาระบบการบริหาร จัดการภาครัฐ	132	344	39,052,883.73
รวม			2,668	775,678,547.93

ข้อมูลอ้างอิง จากข้อมูลระบบ E-plan เมนู รายงานสรุปผลการดำเนินงานโครงการตามตัวชี้วัด
ปีงบประมาณ พ.ศ.2568 จำนวน 310 แห่ง ณ วันที่ 30 กันยายน 2568

แผนภูมิ แสดงงบประมาณที่ใช้ในยุทธศาสตร์การพัฒนาขององค์กรปกครองส่วนท้องถิ่นในเขตจังหวัดนครราชสีมา ณ วันที่ 30 กันยายน 2568



แผนภูมิ แสดงโครงการที่ใช้ในยุทธศาสตร์การพัฒนาขององค์กรปกครองส่วนท้องถิ่นในเขตจังหวัดนครราชสีมา ณ วันที่ 30 กันยายน 2568



จากการติดตามและประเมินผลแผนพัฒนาขององค์กรปกครองส่วนท้องถิ่นจังหวัดนครราชสีมา จากข้อมูล E-plan ข้อมูลท้องถิ่นในระบบ จำนวน 310 แห่ง จากองค์กรปกครองส่วนท้องถิ่นทั้งหมด 333 แห่ง คิดเป็นร้อยละ 93.09 ขององค์กรปกครองส่วนท้องถิ่นในเขตจังหวัดนครราชสีมา จากการวิเคราะห์โครงการในการพัฒนาท้องถิ่น โดยใช้กรอบยุทธศาสตร์ขององค์การบริหารส่วนจังหวัดนครราชสีมา เป็นกรอบในการกำหนดโครงการบรรจุเข้ายุทธศาสตร์ บางท้องถิ่น จะมีกรอบการพัฒนาที่มียุทธศาสตร์เหมือนกับองค์การบริหารส่วนจังหวัดนครราชสีมา บางแห่งจะมียุทธศาสตร์ในการพัฒนาท้องถิ่นเป็นของตนเอง ดังนั้น การวิเคราะห์โครงการเพื่อสรุปเข้าเป็นยุทธศาสตร์โดยยุทธศาสตร์หนึ่ง จะต้องพิจารณาว่า โครงการในยุทธศาสตร์นั้นมีน้ำหนักรายละเอียดโครงการเข้ายุทธศาสตร์ใดมากที่สุด อย่างเช่น ยุทธศาสตร์ส่งเสริมสนับสนุนการบริหารจัดการน้ำเพื่อแก้ไขปัญหาอุทกภัย จัดให้อยู่ในยุทธศาสตร์โครงการตามแนวทางพระราชดำริ ยุทธศาสตร์การบริหารจัดการบ้านเมืองที่ดี จัดให้อยู่ในยุทธศาสตร์การพัฒนาระบบการบริหารจัดการภาครัฐ ยุทธศาสตร์การพัฒนาด้านสวัสดิการสังคม ยุทธศาสตร์ด้านการพัฒนาการท่องเที่ยว ศาสนา - วัฒนธรรม ประเพณีและกีฬา จัดให้อยู่ในยุทธศาสตร์ด้านการพัฒนาคุณภาพชีวิต ยุทธศาสตร์ส่งเสริมสนับสนุนด้านเศรษฐกิจ เกษตรกรรม การพัฒนาแหล่งน้ำ จัดให้อยู่ในยุทธศาสตร์ด้านการพัฒนาการพัฒนาศรษฐกิจ ยุทธศาสตร์การพัฒนาโครงสร้างพื้นฐาน ยุทธศาสตร์ส่งเสริมการกีฬา ยุทธศาสตร์การป้องกันและบรรเทาสาธารณภัย จัดให้อยู่ในยุทธศาสตร์การพัฒนาเมือง เป็นต้น

จากข้อมูลข้างต้น ประเด็นยุทธศาสตร์การพัฒนาขององค์กรปกครองส่วนท้องถิ่นในจังหวัดนครราชสีมา มีจำนวนโครงการ และงบประมาณที่ใช้ในการพัฒนามากที่สุด คือ ยุทธศาสตร์ด้านการพัฒนาคุณภาพชีวิต จำนวน 1,296 โครงการ และใช้งบประมาณ 495,187,171.72 บาท จะเห็นว่างบประมาณเกี่ยวกับการพัฒนาของจังหวัดนครราชสีมา ส่วนใหญ่เป็นการดำเนินโครงการด้านการพัฒนาคุณภาพชีวิต

สรุปผลการติดตามและประเมินผลยุทธศาสตร์ขององค์กรปกครองส่วนท้องถิ่น ประจำปีงบประมาณ พ.ศ.2568 โดยใช้ข้อมูลกรอบยุทธศาสตร์การพัฒนาขององค์การบริหาร ส่วนจังหวัดนครราชสีมา 5 ยุทธศาสตร์ ณ วันที่ 30 กันยายน พ.ศ.2568 จำนวน 310 แห่ง จากองค์กรปกครองส่วนท้องถิ่นทั้งหมด 333 แห่งในจังหวัดนครราชสีมา (ข้อมูลจากระบบ E-plan) ดังนี้

1. ยุทธศาสตร์โครงการตามแนวทางพระราชดำริ โครงการพัฒนาขององค์กรปกครองส่วนท้องถิ่นในจังหวัดนครราชสีมา ที่ดำเนินโครงการภายใต้ยุทธศาสตร์โครงการตามแนวทางพระราชดำริ หรือยุทธศาสตร์ที่มีโครงการที่ใกล้เคียงกับยุทธศาสตร์นี้ มีจำนวน 27 แห่ง ดำเนินโครงการในปีงบประมาณ พ.ศ.2568 จำนวน 37 โครงการ การดำเนินโครงการ ใช้งบประมาณ 879,742.80 บาท จากโครงการพัฒนาที่ดำเนินการทั้งหมด 2,668 โครงการ ใช้งบประมาณดำเนินการทั้งสิ้น 775,678,547.93 บาท คิดเป็นร้อยละ 1.39 ของโครงการทั้งหมด คิดเป็นร้อยละ 0.11 ของงบประมาณที่ดำเนินโครงการพัฒนาในยุทธศาสตร์โครงการตามแนวทางพระราชดำริ

2. ยุทธศาสตร์ด้านการพัฒนาคุณภาพชีวิต โครงการพัฒนาขององค์กรปกครองส่วนท้องถิ่นในจังหวัดนครราชสีมา ที่ดำเนินโครงการภายใต้ยุทธศาสตร์ด้านการพัฒนาคุณภาพชีวิต หรือยุทธศาสตร์ที่มีโครงการที่ใกล้เคียงกับยุทธศาสตร์นี้ มีจำนวน 192 แห่ง ดำเนินโครงการในปีงบประมาณ พ.ศ.2568 จำนวน 1,296 โครงการ การดำเนินโครงการใช้งบประมาณ 495,187,171.72 บาท จากโครงการพัฒนาที่ดำเนินการทั้งหมด 2,668 โครงการ ใช้งบประมาณดำเนินการทั้งสิ้น 775,678,547.93 บาท คิดเป็นร้อยละ 48.58 ของโครงการทั้งหมด คิดเป็นร้อยละ 63.84 ของงบประมาณที่ดำเนินโครงการพัฒนาในยุทธศาสตร์ด้านการพัฒนาคุณภาพชีวิต

3. ยุทธศาสตร์ด้านการพัฒนาเศรษฐกิจ โครงการพัฒนาขององค์กรปกครองส่วนท้องถิ่นในจังหวัดนครราชสีมา ที่ดำเนินโครงการภายใต้ยุทธศาสตร์ด้านการพัฒนาเศรษฐกิจหรือยุทธศาสตร์ที่มีโครงการที่ใกล้เคียงกับยุทธศาสตร์นี้ มีจำนวน 75 แห่ง ดำเนินโครงการในปีงบประมาณ พ.ศ.2568 จำนวน 195 โครงการ การดำเนินโครงการใช้งบประมาณ 40,363,456.30 บาท จากโครงการพัฒนาที่ดำเนินการทั้งหมด 2,668 โครงการ ใช้งบประมาณดำเนินการทั้งสิ้น 775,678,547.93 บาท คิดเป็นร้อยละ 7.31 ของโครงการทั้งหมดคิดเป็นร้อยละ 5.20 ของงบประมาณที่ดำเนินโครงการพัฒนาในยุทธศาสตร์ด้านการพัฒนาเศรษฐกิจ

4. ยุทธศาสตร์ด้านการพัฒนาเมือง โครงการพัฒนาขององค์กรปกครองส่วนท้องถิ่นในจังหวัดนครราชสีมา ที่ดำเนินโครงการภายใต้ยุทธศาสตร์ด้านการพัฒนาเมือง หรือยุทธศาสตร์ที่มีโครงการที่ใกล้เคียงกับยุทธศาสตร์นี้ มีจำนวน 133 แห่ง ดำเนินโครงการ ในปีงบประมาณ พ.ศ. 2568 จำนวน 796 โครงการ การดำเนินโครงการใช้งบประมาณ 200,195,293.38 บาท จากโครงการพัฒนาที่ดำเนินการทั้งหมด 2,668 โครงการ ใช้งบประมาณดำเนินการทั้งสิ้น 775,678,547.93 บาท คิดเป็นร้อยละ 29.84 ของโครงการทั้งหมด คิดเป็นร้อยละ 25.81 ของงบประมาณที่ดำเนินโครงการพัฒนาในยุทธศาสตร์ด้านการพัฒนาเมือง

5. ยุทธศาสตร์ด้านการพัฒนาระบบการบริหารจัดการภาครัฐ โครงการพัฒนาขององค์กรปกครองส่วนท้องถิ่นในจังหวัดนครราชสีมา ที่ดำเนินโครงการภายใต้ยุทธศาสตร์ ด้านการพัฒนาระบบการบริหารจัดการภาครัฐ หรือยุทธศาสตร์ที่มีโครงการที่ใกล้เคียงกับยุทธศาสตร์นี้ มีจำนวน 132 แห่ง ดำเนินโครงการในปีงบประมาณ พ.ศ.2568 จำนวน 344 โครงการ การดำเนินโครงการใช้งบประมาณ 39,052,883.73 บาท จากโครงการพัฒนาที่ดำเนินการทั้งหมด 2,668 โครงการ ใช้งบประมาณดำเนินการทั้งสิ้น 775,678,547.93 บาท คิดเป็นร้อยละ 12.89 ของโครงการทั้งหมด คิดเป็นร้อยละ 5.03 ของงบประมาณที่ดำเนินการพัฒนาในยุทธศาสตร์ด้านการพัฒนาระบบการบริหารจัดการภาครัฐ